

Secretaría de Agricultura,
Ganadería y Pesca



Ministerio de Economía
Argentina

PRODUCCIÓN DE TRIGO PAN Y TRIGO CANDEAL



GESTIÓN DE LA
INFORMACIÓN

DIRECCIÓN NACIONAL DE
CONTROL COMERCIAL
AGROPECUARIO

SECRETARÍA DE
AGRICULTURA, GANADERÍA Y
PESCA

Febrero 2024

Datos provisionales al 26 de marzo 2024

Trigo Pan y Trigo Candeal

Febrero 2024

PRODUCCIÓN DE TRIGO PAN Y TRIGO CANDEAL POR PROVINCIA (TN)

La mayor concentración de la producción de Trigo pan en el mes en cuestión se observa en la provincia de Buenos Aires con 255.675 tn. Esta provincia junto a Santa fe y Córdoba conforman la región CENTRO, la que alcanzó un total de 404.424 tn. Le siguen Entre Ríos y Tucumán con 17.890 tn y 11.566 tn respectivamente.

PROVINCIA	PLANTAS	TN DE MOLIENDA	% PARTICIPACION
BUENOS AIRES	85	255.675	55,25
CORDOBA	41	89.907	19,43
SANTA FE	26	58.842	12,72
ENTRE RIOS	23	17.890	3,87
TUCUMAN	4	11.566	2,50
LA PAMPA	4	9.070	1,96
SALTA	5	7.151	1,55
JUJUY	3	6.142	1,33
CHACO	2	5.582	1,21
SAN JUAN	2	500	0,11
SANTIAGO DEL ESTERO	1	372	0,08
SAN LUIS	1	33	0,01
Total general	197	462.730	100,00

En el caso de Trigo Candeal la producción se centra en las provincias de Buenos Aires, Tucumán y Córdoba casi exclusivamente con un total de 22.383 tn.

PROVINCIA	PLANTAS	TN DE MOLIENDA	% PARTICIPACION
BUENOS AIRES	6	20.146	90,01
CORDOBA	1	337	1,51
TUCUMAN	2	1.900	8,489
Total general	9	22.383	100,00

Nota: El informe se realizó con datos proporcionados por los operadores inscriptos en RUCA bajo las actividades industriales.

Trigo Pan y Trigo Candeal

Febrero 2024

ACTIVIDADES INDUSTRIALES

Las principal actividad que lidera la molienda de trigo pan en la de Industrial molino de harina de trigo y en el caso de trigo candeal es la de Industrial Balanceador.

Trigo Pan

ACTIVIDAD	PLANTAS	TN DE MOLIENDA	% PARTICIPACIÓN
Industrial molino de harina de trigo Más de 15.001Kg/H	27	245.375	53,03
Industrial molino de harina de trigo De 5.001 a 15.000Kg/H	60	157.444	34,03
Industrial molino de harina de trigo De 1.401 a 5.000Kg/H	49	43.690	9,44
Industrial molino de harina de trigo Hasta 1.400Kg/H	24	7.699	1,66
Industrial Balanceador De 10.001 a 20.000Tn	6	2.143	0,46
Industrial Balanceador Hasta 2.000Tn	13	1.716	0,37
Industrial Balanceador De 5.001 a 10.000Tn	7	1.495	0,32
Industrial Balanceador De 2.001 a 5.000Tn	6	1.234	0,27
Industrial Balanceador Más de 50.001Tn	1	916	0,20
Industrial Balanceador De 20.001 a 50.000Tn	1	398	0,09
Industrial Aceitero de Granos Por Extrusado y/o Prensado Hasta 2.000Tn	1	334	0,07
Industrial Cervecerero Más de 50.001Tn	1	224	0,05
Industrial Cervecerero De 5.001 a 10.000Tn	1	62	0,01
Total general	197	462.730	100,00

Trigo Candeal

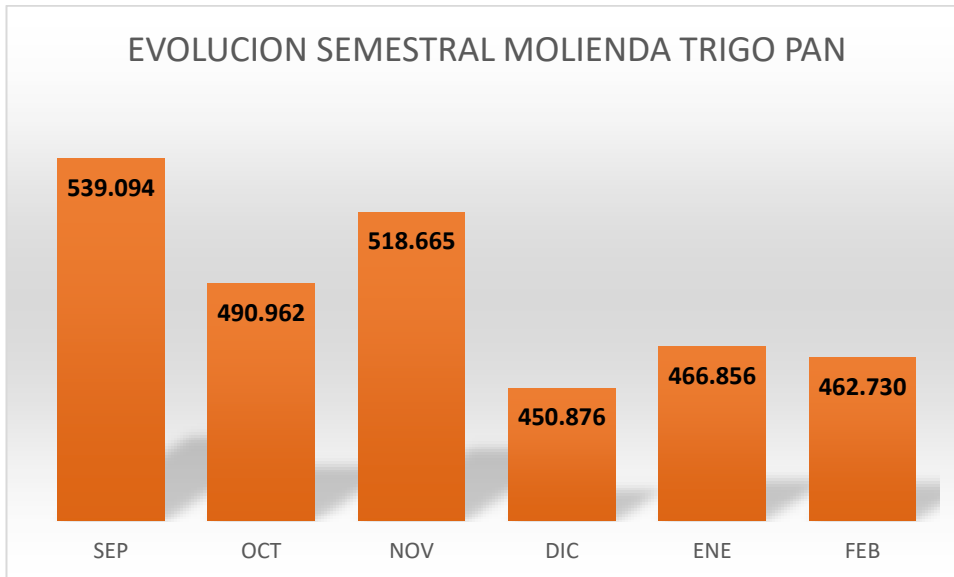
ACTIVIDAD	PLANTAS	TN DE MOLIENDA	% PARTICIPACION
Industrial Balanceador De 5.001 a 10.000Tn	1	50	0,22
Industrial Balanceador Hasta 2.000Tn	3	370	1,65
Industrial molino de harina de trigo De 5.001 a 15.000Kg/H	1	8.339	37,26
Industrial molino de harina de trigo Más de 15.001Kg/H	4	13.624	60,87
Total general	9	22.383	100,00

Trigo Pan y Trigo Candeal

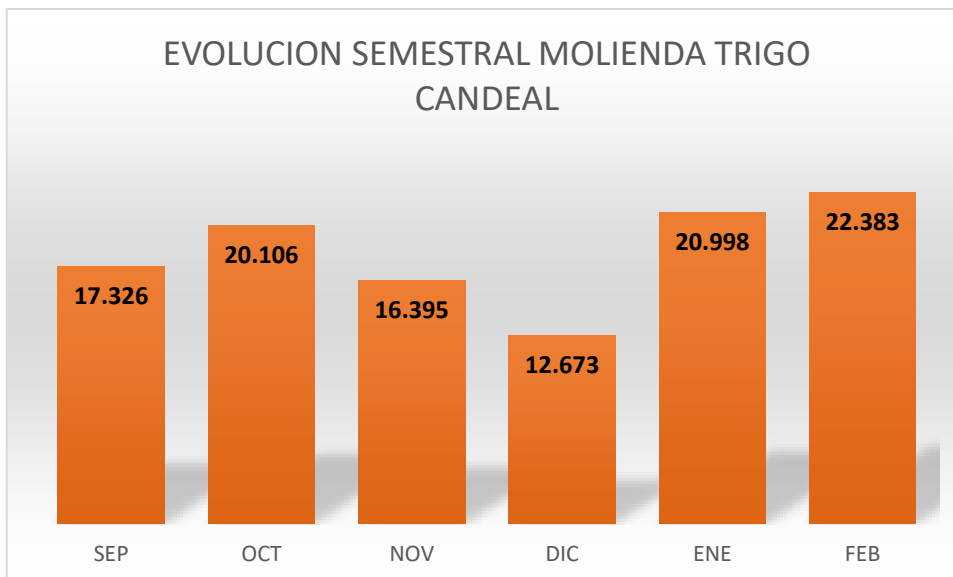
Febrero 2024

ULTIMO SEMESTRE DE LA MOLIENDA DE TRIGOS

Se puede observar una baja en la molienda de los últimos tres meses respecto de los tres anteriores. Descendiendo respecto del último mes con un total de 462.730 tn.



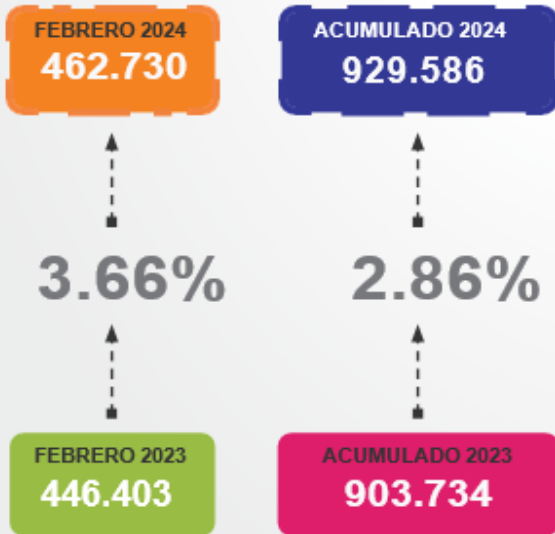
En trigo candeal se observa un notable ascenso de la molienda respecto de los meses anteriores, posicionándose como el mes con mayor molienda en esos meses con 22.383 tn.



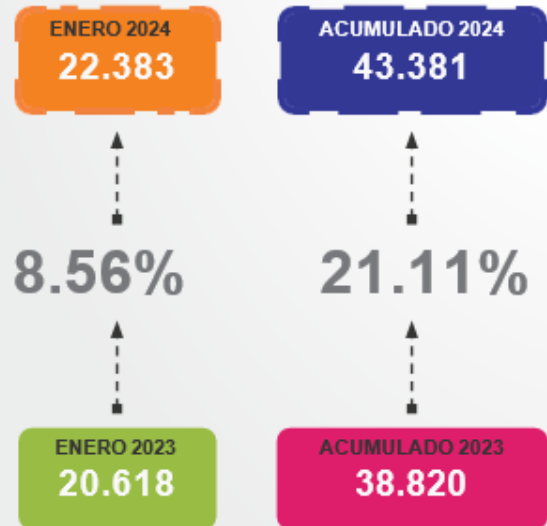
Trigo Pan y Trigo Candeal

Febrero 2024

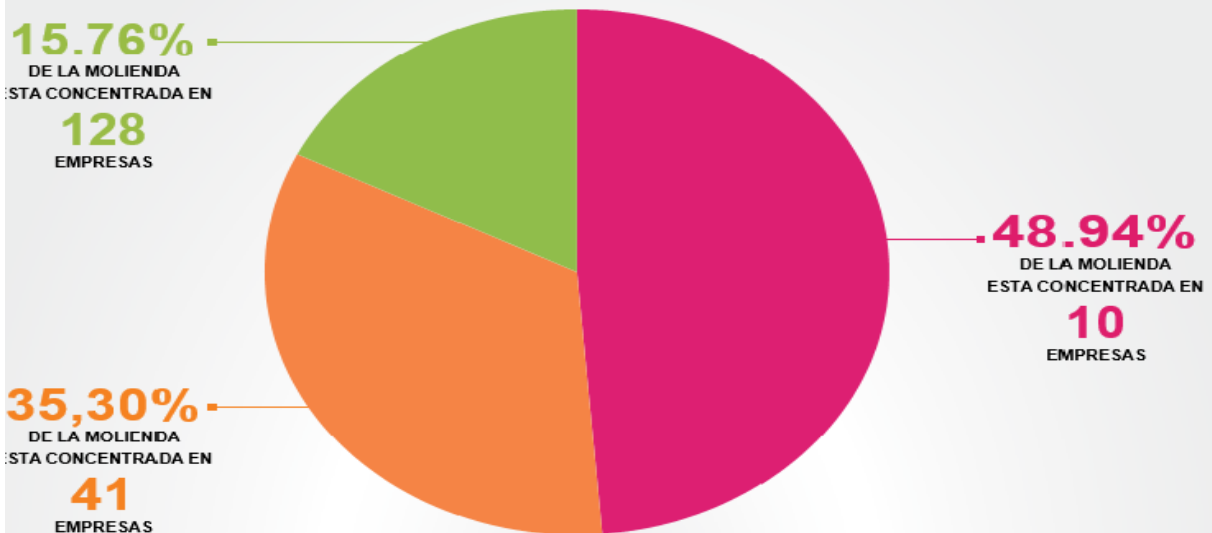
COMPARACIÓN DE LA MOLIENDA DE TRIGO PAN MISMO MES Y PERIODO 2023 VS 2024 EN TN.



COMPARACIÓN DE LA MOLIENDA DE TRIGO CANDEAL MISMO MES Y PERIODO 2023 VS 2024 EN TN.

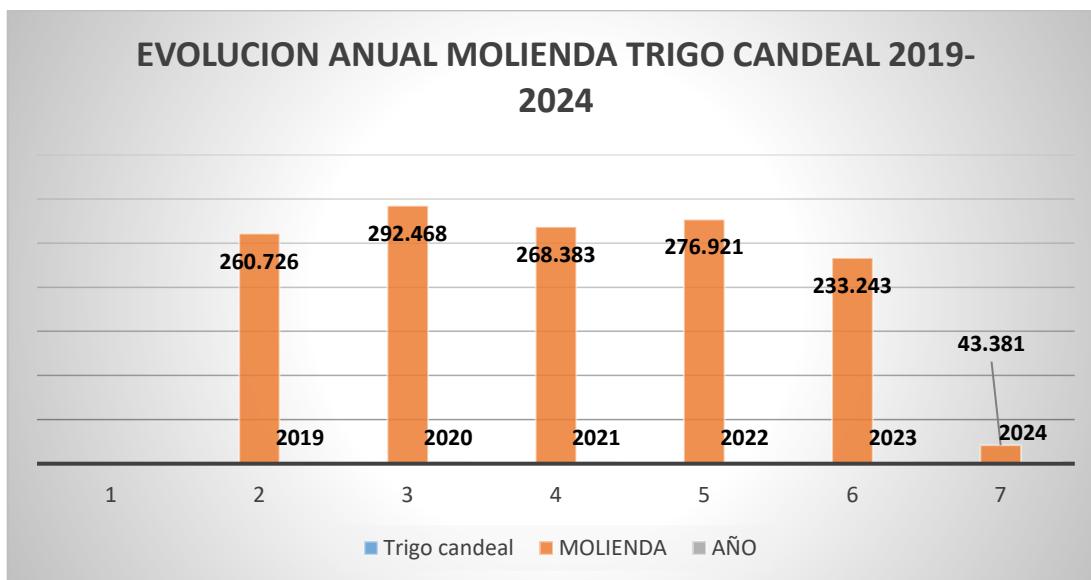
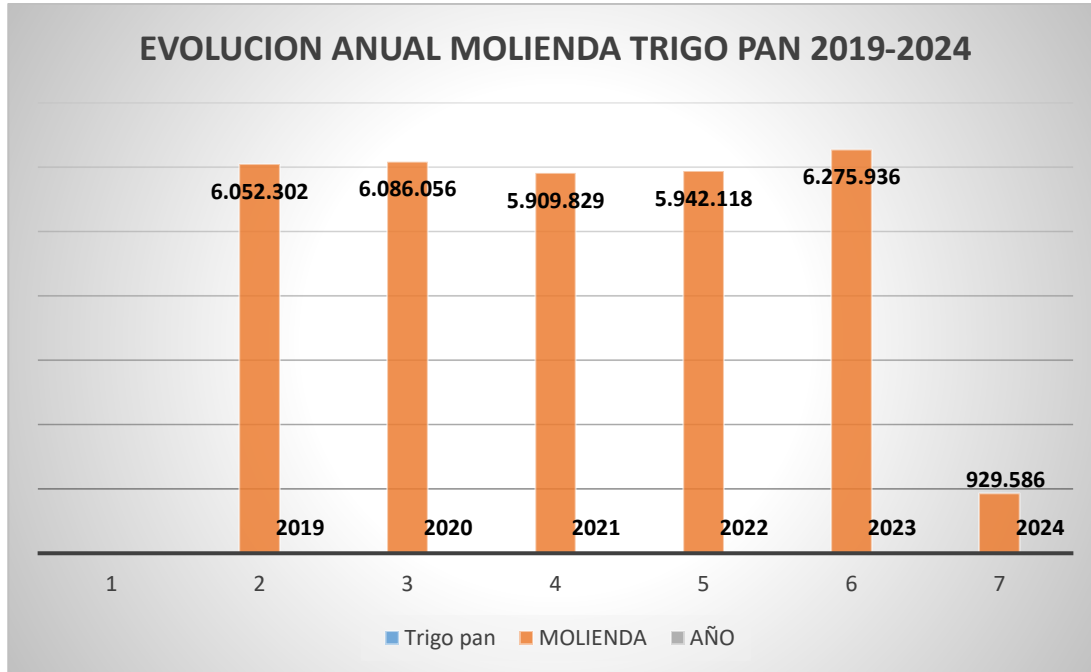


FEBRERO 2024 - CONCENTRACIÓN DE LA MOLIENDA DE TRIGO PAN POR EMPRESAS



Trigo Pan y Trigo Candeal

Febrero 2024



Fuente: Dirección Nacional de Control Comercial Agropecuario - Gestión de la información – SAGyP

GESTION GRANOS – gestiongranos@magyp.gob.ar

Trigo Pan y Trigo Candeal

Febrero 2024

OPERADORES CON MAYOR CONCENTRACION DE MOLIENDA DE TRIGO PAN EN TN

De las 462.730 tn de Trigo Pan molidas en Febrero 2024 los siguientes diez operadores concentran el 48.94% del total.

